



W pakiecie fundraisingowym znajdziesz wszystkie te elementy, których możesz użyć ze swoją maszynką do przypinek!



Komponenty do wykonania 50 przypinek z bezpiecznym zapięciem


- 50 metalowych przodów (A)
- 50 kawałków plastikowej folii (B)
- 50 plastikowych tyłów przypinek (C)
- 50 agrafek, które należy włożyć przed wykonaniem (D)

Wskazówka: Podkładki samoprzylepne utrzymują wszystko na miejscu!
Przyklej jedną z nich z tyłu każdego lusterka.




Komponenty do wykonania 50 breloków

- 50 metalowych przodów (A)
- 50 kawałków plastikowej folii (B)
- 50 tyłów breloków (C)




Komponenty do wykonania 50 lusterek

- 50 metalowych przodów (A)
- 50 kawałków plastikowej folii (B)
- 50 lusterek (są nieco większe niż lusterka do robienia lustrzanych breloczków) (C)
- 50 metalowych kólek (D)



Komponenty do wykonania 50 magnesów

- 50 metalowych przodów (A)
- 50 kawałków plastikowej folii (B)
- 50 tyłów magnesów (C)



Komponenty do wykonania 50 breloków z otwieraczem do butelek

- 50 metalowych przodów (A)
- 50 kawałków plastikowej folii (B)
- 50 tyłów breloków z otwieraczem do butelek (C)

Jeśli potrzebujesz dodatkowej pomocy, wejdź na naszą stronę internetową www.buttons.co.uk i sprawdź filmy instruktażowe, napisz do nas na adres sales@ebadges.co.uk lub zadzwoń pod numer +44 01780 740075.