



W pakiecie fundraisingowym znajdziesz wszystkie te elementy, których możesz użyć ze swoją maszynką do przypinek!



Komponenty do wykonania 100 breloków


- 100 metalowych przodów (A)
- 100 kawałków plastikowej folii (B)
- 100 tyłów breloków (C)

Wskazówka: Podkładki samoprzylepne utrzymują wszystko na miejscu!
Przyklej jedną z nich z tyłu każdego lusterka.




Komponenty do wykonania 50 lusterek

- 50 metalowych przodów (A)
- 50 kawałków plastikowej folii (B)
- 50 lusterek (są nieco większe niż lusterka do robienia lustrzanych breloczków) (C)
- 50 metalowych pierścieni (będą plastikowe zamiast metalowych, jeśli kupiłeś opakowanie 45mm) (D)
- 50 karteczek samoprzylepnych (E)



Komponenty do wykonania 50 breloków lustrzanych

- 50 metalowych przodów (A)
- 50 kawałków plastikowej folii (B)
- 50 lusterek (są nieco większe niż lusterka do robienia lustrzanych breloczków) (C)
- 50 podkładek do breloków (D)
- 50 karteczek samoprzylepnych (E)



Komponenty do wykonania 50 magnesów

- 50 metalowych przodów (A)
- 50 kawałków plastikowej folii (B)
- 50 tyłów magnesów (C)

Jeśli potrzebujesz dodatkowej pomocy, wejdź na naszą stronę internetową www.buttons.co.uk filmy instruktażowe, napisz do nas na adres sales@ebadges.co.uk lub zadzwoń pod numer 00 44 1780 740075.